

Červen 2022



ČTVERÁK



Ahoj holky,

konečně! Je tu červen a s ním tradiční „předtáborový“ Čtverák, plný informací a dobrých rad k našemu třítydennímu pobývání na louce ve Vápně. Předně prosíme o včasnou úhradu platby za tábor (informace k úhradě najdete hned v úvodu „Informací k táboru“). Z těchto peněz už se předem nakupuje velká část potravin, táborového materiálu a vybavení a hradí se doprava na tábor a zpět. Jsme si vědomi toho, že pro mnoho rodin to není zrovna malá částka, ale stále se snažíme držet cenu výrazně pod úroveň komerčních táborů, a přitom udělat vše pro to, aby na táboře nikdo nestrádal, a bylo vše zajištěné, jak jsme léta zvyklí. Letos Mustangové slaví 50 let svého fungování, takže se plánuje i velký táborák, na který by konečně měli dorazit i mnozí z oldskautů, pokud covid nezavleje jinak. Ale budeme doufat, že konečně po dvou letech tábor proběhne tak, jak jsme zvyklí, včetně výletů a koupání na koupališti. A jak jsme se měli v květnu? S Jimákem jsme zdolali výstup na Ještěd a dali po zimě do pořádku naše družinové studánky. Nechybělo tradiční opékání buřtíků na ohněm. Zubča s Merry nás vzaly do Českého ráje, kde jsme si vyzkoušeli i lezení a slaňování a na závěr opekli další várku buřtíků. Navštívili nás také indiáni, aby zkontrolovali, jak jsme si vedli při výrobě indiánského opasku a dali nám rovnou další úkol. V době uzávěrky časopisu jste sváděly lýtý boj o Stříbrnou sekeru. Teď už nás čeká jen Tajná výprava a pak Pracovní četa. Záležitost možná ne úplně lákavá, ale ukrutně důležitá, protože než se všichni nahneme na louku, je třeba to tam trochu připravit a bude potřeba každá ruka! Navíc o to míň dřiny nás pak čeká při stavbě tábora. Samozřejmě na četě nebudeme jen makat, ale budou pro vás připraveny i nějaké hry a je to i příležitost poklábosit si s kluky z 27. a pak je rozdrtit při večerním fotbálku 😊. Soutěž o věcné ceny už má své vítěze. Mapy byly krásné, bohužel už se nám nevejdou k otištění do tohoto čísla, vyvěsíme je tedy alespoň na náš oddílový web, ať se můžou ostatní pokochat výtvarnými dílky.

Milé holky, přeju Vám parádně prožitý tábor i prázdniny a ahoj v září na Smrku!



AKCE ODDÍLU V ČERVNU

6. 6. 2022	Schůzka	Thanos
11. 6. 2022	Tajná výprava	Róza, Merry
13. 6. 2022	Schůzka (mistr uzlař)	Můra, Šiška
20. 6. 2022	Schůzka (mistr morseovky)	Amík, Tlapka
24. – 26. 6. 2022	Výprava – Pracovní četa	Šiška + roveři
27. 6. 2022	Schůzka (o táboru)	Elibu
2. - 24. 7. 2022	TÁBOR	

STAV BODOVÁNÍ ZA KVĚTEN

ZEBRY	mustangy	pořadí	KLOKANI	mustangy	pořadí
Borůvka	398	13.	Manta	279	24.
Rybka	402	12.	Lentilka	348	17.
Ema	416	9.	Foxy	248	17.
Sunshine	327	19.	Lulu	276	25.
Okurka	421	8.	Žabka	391	14.
Tyčka	493	1.	Bambitka	286	23.
Veka	299	22.	Ančovička	367	16.
Tříška	258	26.	Fífa	223	28.
Tkanička	244	27.	Kája	371	15.
Bonnie	314	20.	Kiwi	436	7.
Lupínek	186	29.	Sírka	480	2.
Čudink	300	21.	Lasička	340	6.
Jiskra	408	10.	Maruška	404	11.
Anička P.	445	4.	Elinka (Očko)	352	3.
Pepča	444	5.			

V květnu si uhájila první místo Tyčka, druhé Sírka a třetí obsadila Očko. Holky gratulujeme!

ÚKLID KLUBOVNY



V červnu mají službu na úklid **KLOKANI**.



Potvrzuji, že jsem četl/a červnové číslo časopisu Čtverák.

Toto potvrzení, podepsané a přinesené na schůzku 6. 6. 2022 má hodnotu 5 mustangů.

.....**Podpis rodiče nebo zákonného zástupce**

Červen 2022

DŮLEŽITÉ INFORMACE K TÁBORU!!!

PLATBA ZA TÁBOR

Platba za tábor je letos stanovena na 4. 050,- Kč. Platbu prosím zašlete do 14. 6. 2022 na účet 1189739048/3030. Nezapomeňte připojit variabilní symbol, který najdete na přihlášce na tábor nebo v e-mailu, který byl rozeslán rodičům. Rodiče mají možnost požádat odborovou organizací (zaměstnavatele) o příspěvek na úhradu tábora. Děkujeme!

INFO SCHŮZKA PRO RODIČE K TÁBORU

Se uskuteční **6. 6. 2022 od 17.00 do 18.30 hodin**. Na této schůzce se dozvíte informace o průběhu a organizaci tábora, rovněž zodpovíme případné dotazy. Doporučujeme zejména rodičům nováčků.

VYBÍRÁNÍ KUFRŮ



Kufry se budou vybírat ve čtvrtek 30. 6. 2022 od 17.00 do 18.00 hodin v naší klubovně.

Kufr by měl být označený přezdívkou a zabezpečený tak, aby se nemohl během přepravy na louku nenadále otevřít.

Speciální prosba od šéfkuchaře tábora: Pokud doma máte marmelády, které nezvládáte sníst, vezměte je s sebou na kufry, naše táborová kuchyň se jich ráda ujme!

SRAZ NA TÁBOR: v sobotu **2. 7. 2022 v 9.30 hodin** (odjezd v 10.00 hodin)

NÁVRAT: **22. 7. 2022 v 15.00 hodin**

Jelikož krátce před návratem přijede ke klubovně i velké nákladní auto s kufry a táborovým materiálem, prosíme rodiče, aby nezajížděli svými auty přímo ke klubovně a zaparkovali v některé z okolních ulic. Předem velice děkujeme.



ADRESA NA TÁBOR


Skautské středisko Mustang
28. oddíl skautek Čtveráci Liberec
Jméno a příjmení (+ popř. přezdívkou)
Nám. Bedřicha Smetany 10/1
463 43 Český Dub



PRACOVNÍ ČETA



S táborem úzce souvisí jedna méně příjemná záležitost a tou je jeho stavba. Abychom měli tábor postavený rychleji, organizujeme vždy o víkendů těsně před prázdninami vícedenní výpravu na naše tábořiště s cílem připravit si louku pro stavbu tábora. To znamená shrabání posekané trávy, přípravu tee-pee tyčí a jiných důležitých věcí či staveb. Termín pracovní čety je **24. – 26. 6. 2022**. Bylo by ideální sejít se na této výpravě v co největším počtu, aby nám šla práce pěkně od ruky. Čím více nás bude, tím méně času nám zabere stavba na samotném táboře. Více informací obdržíte emailem cca týden před konáním pracovní čety.



Za Vaši ochotu a čas předem velice děkujeme!

Červen 2022 VYBAVENÍ NA TÁBOR

Pro sbalení věcí na tábor doporučujeme vybrat nějaký starší kufr, u kterého by nevadilo případné částečné poškození. Do něj si zabalte věci, které jsou uvedené o několik řádek níže. Tento seznam samozřejmě není povinný, ale již na mnoha táborech se osvědčil a opravdu není nutné vozit něco navíc. Počítá se s tím, že si budete své věci na táboře prát. Také doporučujeme si nějak poznačit všechny své věci osobní značkou, neboť se na táboře stává, že se nějaké věci snadno zamění. Minimálně by bylo potřebné si označit alespoň ešus a lžíci!

Oblečení: 2 páry silných ponožek, 7 párů slabých ponožek, plavky, 2 tepláky, 2 mikiny, teplákovou soupravu na spaní, ponožky na spaní, 7 spodního prádla, 6 triček, 3 kraťasy, 2 kalhoty, holínky, sandále, lehké boty na louku, látkové nebo papírové kapesníky, skautská košile + skautský šátek a turbánek, nástupové dlouhé nestrakaté kalhoty nebo sukni pod kolena.

Toaletní potřeby: mýdlo, sprchový gel, šampón, mýdlo na praní, zubní kartáček, zubní pasta, 3 balíčky toaletního papíru, hřeben, 2 ručníky.



Další potřeby: hrníček na pití, polštářek, rébl (kdo ho má, jedná se o pevný igelit na zakrytí postele při dešti), plátěnou tašku na špinavé věci, baterku, náhradní baterie, sluneční brýle, šitíčko (jehlu, nitě, knoflíky, nůžtičky), skautský zápisník, přijímací a nováčkovskou zkoušku (pro nováčky), stezku, blok formátu A4, 4 propisky, obyčejnou tužku, dopisní papíry a obálky s nalepenými známkami nebo korespond'áky,

ramínko (na kroj), šátek, píšťalku, svíčky, Mustangy, tužku, uzlák, 5 papírových koulí, krém na opalování, prostředek proti komárům, minimálně 4 krabičky sirek, kolíčky, klubko pevného provázku, kapsář na věci (návod na výrobu naleznete dále), knížku na čtení, oddílový zpěvník (kdo ho má), kapesné na tábor - stačí cca 200 Kč, hodí se i hodinky na ruku (abyste věděli kolik je hodin a nemuseli se pořád běhat dívat na budík do kuchyně), a **kompletní indiánský oblek**.

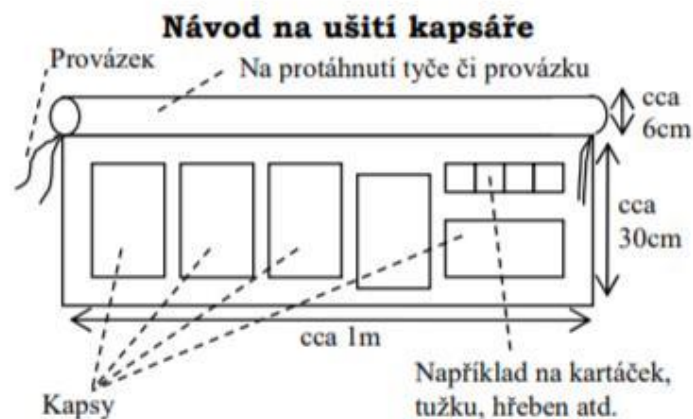
Do batohu: oddílové tričko na sebe, dále spacák, karimatku, třídílnou jídelní misku zvanou ešus, pracovní oblečení na stavbu tábora, sekeru v pouzdře (řádně nabroušenou a nasazenou), 1 pár tenkých náhradních ponožek, teplou bundu,

pláštěnku, čepici proti slunci, 2 lžíce, láhev na vodu s pitím, dobré boty na chození, kapesní nůž, KPZku, a jídlo a pití na první den (první jídlo bude až večere) Do batohu dále přijdou věci, které jste zapomněli nebo nestihli dát do kufru.



Co si na tábor rozhodně nebrat! Mobilní telefony, tablety, MP3 přehrávače, digitální hry, rádia a podobné zbytečnosti. Na louce je vlhko a mohly by se vám rozbit. Shrneme-li to, neberte si s sebou žádné elektronické přístroje! Opravdu zjistíte, že je krásné se od nich osvobodit. ☺ Děkujeme za pochopení!

Při odjezdu na tábor: nám každý předá potvrzení o bezinfekčnosti, na kterém musí být datum a podpis rodičů ze dne odjezdu. Toto potvrzení naleznete v dolní části Dotazníku o zdravotním stavu. Dále nám předáte kopii kartičky pojištěnce, zdravotní a očkovací průkaz a popř. léky, které dítě užívá. Je možné, že bude třeba předložit další dokumenty, vše upřesníme po rozhodnutí vlády.



Červen 2022

NĚCO MÁLO Z TÁBOROVÉHO ŘÁDU...

- Nesmíš opustit tábor bez vědomí vedoucího nebo rovera, který zrovna vede program
- Cokoli si vypůjčíš, ať už je to nářadí nebo třeba sportovní výbava, vrať vždy v pořádku zpět na své místo. Pokud se věc, co sis půjčila, rozbila, nahlas to některému z roverů, aby se zajistila oprava
- Ve stanu smíš mít pouze trvanlivé sladkosti. Řízky a ovoce z domova dojez nejlépe ještě ten den, co jsi ho přivezla. Nedojedené jídlo nabídni některému z roverů, popřípadě odnes do odpadovky (= jáma na zbytky potravin, která se pravidelně zasypává). Nikdy ho nevyhazuj někde do křoví ani nepřechevávej ve stanu! Na táboře se vše v horku rychle kazí a v lese plno hladových zvířat, co se rádo zabýdlí přímo u tebe pod postelí!
- Do kuchyně vstupuje pouze družinka, která má službu v kuchyni, ostatní pouze s povolením služby. Z kuchyně si nikdo bez dovození neodnáší žádné potraviny ani vybavení! Výjimkou je pouze zbylé jídlo dané k dispozici na vydáváče a určené k okamžitému dojetí v jídelně. V jídelně zachovávej pořádek! Nenech zde válet zbytky a špinavé nádobí!
- Ve stanu nenechávej bez dozoru hořet svíčku! Požárů stanů z nepozornosti už jsme na táboře měli dost!
- Pokud se zraníš, nebo se ti udělá zle, okamžitě to nahlas některému z roverů! Stejně tak klíš'ata!
- Na záchod se chodí zásadně na latrínu, v noci je povoleno jít na malou za potok. Pokud na latrínu dojde papír, je tvou povinností donést nový! Nenech nikoho zoufat si s prázdnou ruličkou na latríně!
- Noční hlídka má vidět, ale ne být viděna. Baterka se zapíná pouze, pokud uslyšíš něco podezřelého, nejsi maják!
- Nezapomeňte, že na táboře jste všichni na jedné lodi, starší bobani, pomáhajte těm mladším! Všichni jsme měli těžké začátky a byli jsme rádi, když nás někdo povzbudil nebo nám pomohl!

PŘIPRAVTE SI VYBAVENÍ NA TÁBOR

Asi si říkáte, co vyšilujeme, vždyť do tábora času dost. Jenže těch pár týdnů uteče jak voda a není nic horšího než těsně před odjezdem zjistit, že něco chybí nebo na táboře vytáhnout úplně tupou sekyru, ideálně i se zuby na ostří, která vypadává z topůrka. Připrav si dopředu některé vybavení se tedy určitě vyplatí!

Sekera a nůž

Obojí by mělo být pěkně ostré, bez zubů. Kdo máte doma brousek a troufnete si, můžete se do toho směle pustit sami, stejně tak si ale můžete sekeru a nůž nechat nabrousit profesionálně v zámečnictví. Tak si pohlíďte ať sekera nevyhadává z topůrka, to je docela nebezpečná sranda a není úplně fajn na táboře zatahovat sekyru v potoce a zatloukat do topůrka provizorní klíny. Na sekyru i nůž byste měli mít nějaký obal, ať je obojí alespoň trochu chráněné a zároveň nehrozí, že si proříznete batoh apod. Sekyru ani nůž nenecháváme nikde jen tak válet. Obojí by mělo mít v týpku své místo, nůž je většinou v kapsáři nebo kufru, sekera zpravidla bývá pověšená na hřebíku na noze od postele. Nůž i sekeru po použití očistíme, byť třeba jen o trávu. Je fajn mít na obojím nějakou svou značku, nebývá výjimka, že se na táboře sejde víc nachlup stejných sekyr a nožů.

Kufr

Na tábory jezdíme se staršími kufrů, kterým neuškodí trochu drsnější podmínky. Proto není úplně fajn, brát si ty látkové, které snadno provlhnou. Není ani praktické brát si místo kufru bedýnku (byť některá jiná skautská střediska to tak mají). Bedýnka je oproti kufru náročnější na prostor, jak při přepravě na louku, tak pak v týpku, kde není místa na rozdávání. Kufr si označte přezdívkou, někdo si ho třeba i polepí obrázky nebo pomaluje, aby ho snadněji našel mezi ostatními (v tom případě se ale určitě domluve s rodinou, zda kufr definitivně obětovala pro vaše tábory 😊).

Rébl

Váš nejlepší nepromokavý kámoš do táborových lijků. Jde o dlouhý silný igelit (ideální je třeba pytel na odpadky ze silného igelitu, který rozstříhnete, aby vytvořil plachtu). Vezměte si jich klidně i víc než jeden. Použijete je v týpku na zakrytí věcí, v noci se jím můžete přikrýt, aby vám nekapalo na spacák (léty prověřený systém provázků na tyčích holt nezachrání úplně všechno). Při přespávání mimo tábor si ho lze dát pod sebe pod karimatku jako ochranu proti rose. Můžete si ho i navázat na batoh jako ochranou vrstvu v dešti. V nouzi ho lze použít jako improvizovaný stan nebo pláštěnku. Prostě rébl je užitečná věc!

Kroj

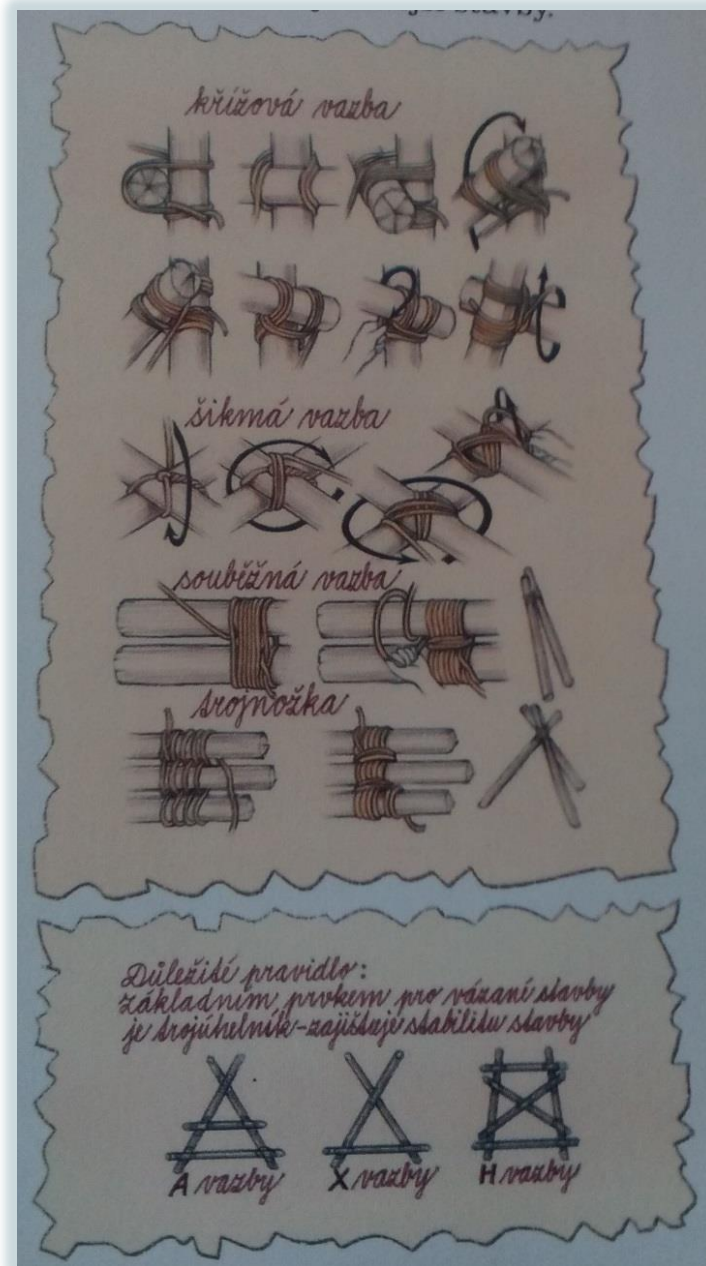
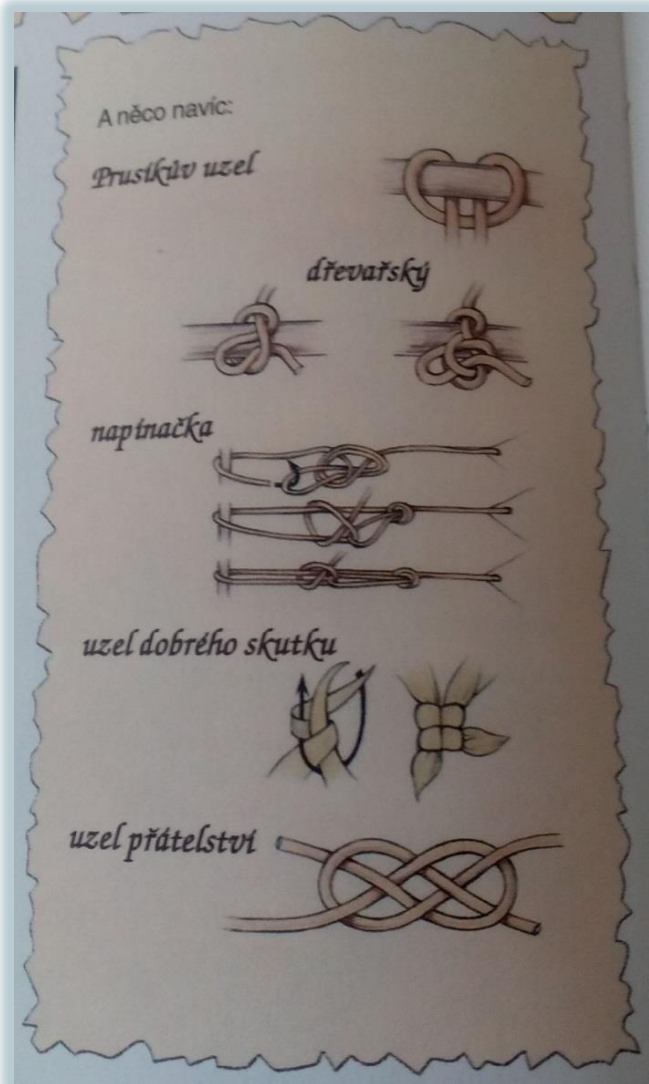
Kroj, to je vaše vizitka. Zkontrolujte, že máte správně přiřité všechny odznaky a lílie se vám nehoupou na poslední niti. A klasika...kde je sakra turbánek. Turbánek v případě ztráty zkuste nejdřív získat u Frenkáče nebo Šišky. Pokud neuspějete (zásoby jsou omezené), dá se turbánek objednat třeba na junshop.cz. Ano, víme, že se dá šátek spojit i uzlem dobrého skutku, ale turbánek je turbánek! Ke kroji se nosí ideálně jednobarevná sukně nebo kalhoty. Nikdy ne kraťasy, elastáky a modely svítící všemi barvami. Prostě aby to mělo trochu štábní kulturu. Osvědčilo se, brát si s sebou na tábor ramínko, na které se dá kroj pověsit a nehrozí, že ho druhý den budete navlékat mokry nebo zmačkaný. Kroj je vizitkou každé skautky!

Ešus

Na táboře jíme z ešusu nebo misek. Záleží na vás, čemu dáte přednost, každopádně i přesto, že budete používat na jídlo misky, vezměte s sebou i ešus. Na táboře ho používáme i při různých hrách a úkolech, včetně vaření na ohni. V misce rybu fakt neupečete. Ešus pořídíte ve sportovních potřebách, outdoorových obchodech typu Hudysport nebo Wintersport a na internetu. Nezapomeňte si ho označit přezdívkou nebo nějakou svojí značkou, ať si ho poznáte.

KPZ

Zkontrolujte si před táborem, že vám nic nechybí v KPZ. Některé hry vás zavedou daleko od tábora a dobře vybavená KPZ může být v tu chvíli neocenitelným pomocníkem!



Červen 2022 GILWELLSKÝ KRUH

Víte, co je to Gilwellský kruh? Každý, kdo jste už byl alespoň jednou na táboře, ho dobře znáte, děláme ho každý večer při zakončování potlachu nebo táborového ohně. Všichni si stoupneme do kruhu,



překřížíme pravou ruku přes levou a chytíme za ruku ty vedle nás. Zpíváme večerku a poté si v tichosti kolem dokola předáme stisk ruky, který vyšle vedoucí po směru hodinových ručiček. Tento rituál vykonávají skauti po celém světě, i když ne všude ho znají. Symbolizuje rovnost a soulad a přátelství všech v kruhu a je to takový stmelovací rituál v oddílu a ve středisku.

Gilwellský kruh dostal název podle tzv. Gilwellského parku nedaleko Londýna. Tyto pozemky věnoval skautům skotský venkovský šlechtic. Na těchto pozemcích


bylo vytvořeno výchovné centrum pro skautské vůdce, Gilwell Park byl otevřen v roce 1919 a i v tomto roce proběhl první výchovný kurz (lesní škola). Úkolem Gilwellu bylo během dvou týdnů vychovat dospělé vůdce, ať už vůdce pro skauty, ale i vlčata a rovery a umožnit jim, aby lépe vychovávali děti a mládež ve skautském duchu. V roce 1922 se Gilwell stal oficiálním mezinárodním centrem pro skautský výcvik a každý, kdo absolvuje tento kurz, získá dřevěný odznak – dva kousky dřeva (Wood Badge) což symbolizuje části dřevěného náhrdelníku, které získal R. Baden-Powell od náčelníka Zuluů v Africe a sám je předal prvním účastníkům tohoto kurzu.

U Mustangů zpíváme při ukončení potlachu nebo táborového ohně Mezinárodní skautskou večerku:

*Zapadl den, slunka svit vymizel z údolí, z temen hor,
odpočín, každý kdos, boží tvor.*

*V lesa klín, padl stín,
hasne již vatry zář, svatý mír,
kráčí z hor, usíná, boží tvor.*

Hm hm hmmm, ... (broukání melodie)



PÍSEŇ MUSTANGŮ

Při zahájení každého táborového ohně zpíváme z plných plic Píseň Mustangů. Tuhle písničku má na svědomí Yukon, který kdysi Mustangy spolu s Charliem založil. Předlohou mu byl americký film „Koně se nestřílejí“ o zapomenutém stádu préríjních mustangů a melodii snadno rozpoznáte, když si pustíte na internetu Texe Rittera a jeho tehdejší hit Riders on the Sky (v překladu Nebeští jezdci). Není na škodu připomenout si text, přeci jen, tuhle mustanžův hymnu zpíváme jen na táboře, tak ať je nás slyšet!

*Manitou když stvořil zemi, prérii a squaw,
dýmku míru, totemy a zlatý hvězdný prach,
stvořil také indiány kmene Vanagů
a nepřehledná stáda černých mustangů*

Refrén: *Jipi ja hej, jipi ja heja ho hou
a nepřehledná stáda černých mustangů**

*Loviště jsou plna zvěře, Indián žije,
Mustangové ovládají širé prerie
jejich stáda mohutněla jako ohně zář,
jenom jeden Mustang zůstal samotář.*

*Byla bouře černé mraky přešly savany,
Indiáni opouštějí rodné vigvamy,
bledé tváře zaplavily zemi Vanagů
a vyvraždivy stáda černých Mustangů.*

*Loviště jsou opuštěna nezní tamtamy,
vymírají Indiáni zmlkly savany,
ve Skalistých horách už není Indián
jenom jeden Mustang, opuštěn a sám.*


*Daleko od rodné země kmene Vanagů
na památku stepních koní, černých mustangů,
založili mladí podle jejich příkladu
nové silné stádo Černých Mustangů.*

*** opakuje se vždy poslední řádek sloky**

SOS! NEMŮŽU NAJÍT TURBÁNEK!



Znáte to (a kdo jede letos poprvé, ten to pozná 😊)...vedoucí už se blíží k píšťalce, že pískne nástup, vy už jste pěkně navlečení v kroji, jediné, co zbývá, je spojit šátek turbánkem. A turbánek nikde! Ale jakože vůbec! Co teď? Kulišáci si sebou vozí náhradní (nikoho takového neznám), ještě větší kulišáci si vyrobí náhradní (základem je uzel přátelství) a těm ostatním zbývá starý dobrý uzel, který se na šátku toleruje namísto turbánku, a tím je uzel dobrého skutku neboli dobroskoťák! Příkladám návod, pilně trénujte, bude se hodit! Protože turbánky stvořil skautskej pánbůh pro to, aby se ztrácely!



Červen 2022

VEČERNÍ OHEŇ NA TÁBOŘE JE POSVÁTNÁ ZÁLEŽITOST!

A z toho důvodu taky držíme u Mustangů určité zvyky, které si neškodí po roce připomenout 😊

U potlachu (oheň u kterého se schází každý večer celý oddíl) jsou zvyklosti trochu odlišné než u táboráku, kde se sejde celé středisko.

Potlach

- dřevo připravuje vždy jedna z družinek a její zástupce se stará celý večer o oheň. Jestli nám to hezky plápolá a hřeje, nebo naopak dost čmudí a klepeme kosu, to je vždy vizitka celé družinky, která zodpovídá za přípravu dřeva a zácvik toho, kdo se má o oheň celý večer starat!

- oheň by se měl zapálit maximálně na třetí sirku. Je to otázka jakési osobní cti. Samozřejmě občas se nedaří, kamenovat vás ani nadávat vám za to nikdo nebude! Ale zase je to vizitka celé družinky, dobře připravený oheň chytne už na první sirku. Základ je krásně suché chrástí (pokud přišlo tak, že už není k nalezení suché ani pod nejhustšími smrký, domluvíte se se službou v kuchyni a usušíte si ho u ohně během vaření oběda), pořádný kus březové kůry, a suché třísky. Třísky by měly být hezky srovnané do pyramidy. Stranou by mělo být jen pár nezbytných kousků, aby vznikl vchod do chrástí pro zapálení. Do ohně by se během zahajovacího rituálu mělo sahat co nejméně, zároveň by se však neměl oheň třískami úplně udusit, musí jít k němu vzduch. Pokud si není jistý ani rádce, zda je oheň správně připraven, je načase požádat některého z roverů, aby na to před potlachem „hodil oko“. Každopádně nebojte se, všichni to zvládnete, a vždycky je nás spousta kolem co vám případně podáme pomocnou ruku, nikoho nenecháme trápit!



vám nevytlačí z paměti nic!

- během potlachu se nebřebentí, ale zpívá nebo tiše kouká do ohně. Pokud už něco nutně potřebujete někomu sdělit, tak ideálně šeptem a o pauze, kdy se nezpívá! Rozhodně ani šeptem se nemluví u zahajovacího a zakončovacího rituálu! Snažte se, prosím, zpívat, kytarista to musí uzpívat večer co večer, a je to i úplně jiná atmosféra, když zpívá celý oddíl společně! Snažte se navrhovat i jiné písničky než Hejkala, ať kytaristovi zachováme duševní zdraví. Zpívat večer co večer to samé, to je na zbláznění!

- u potlachu se nejí a nešustí papírky, výjimkou jsou koláče z domova, které rozdají roveři celému oddílu. Přinést si můžete pítí.

- pokud už musíte nutně svítit baterkou, abyste viděli do zpěvníku, snažte se to dělat tak, abyste neoslňovali ostatní.

- Občas se u potlachu stane, že někdo usne. (Peggouš takhle jednou jako malá usnula a spadla během písničky Píd'alovi do kytary). Pokud už se vám to stane a usnete, prosím, snažte se nepadat do ohně ani do kytary, ideálně na souseda vedle 😊

Táborák

- Na přípravě táboráku se podílí celé středisko. Starost o oheň má vždy určený vedoucí. Oheň zapalují kromě něj ještě 4 další lidé (zkraje to bývají rádci družin z jednotlivých oddílů napříč střediskem, na konci tábora pak výherci bodování). V každém případě je to vždycky veliká čest, která není dopřána každému. Pokud se tedy na vás usměje štěstí, dejte si záležet! Oheň se zapaluje v kroji.

- při zahájení všichni stojíme mlčky kolem ohně, po zahajovacím rituálu se vestoje zpívá Píseň mustangů, teprve až po tom si sedáme.

- i tady platí, že během táboráku se nebřebentí, pouze tiše o pauzách mezi písničkami si můžete sdělit něco naléhavého. U táboráku nejíme a nešustíme, pítí si vzít můžete.

- u táboráku je žádoucí navrhovat kytaristovi „řvací“ písničky typu Hejkal 😊 Každopádně zpívejte celou dobu, co vám síly stačí! Uzpívat potlach sám kytarista je jednat věc, ale utáhnout hlasově celý táborák, to je prostě nad lidské síly, nehledě na to, že pak všichni pospávají.



- k táboráku je žádoucí teple se obléct, vezměte si klidně i deku na záda. Na začátku jdeme sice skoro všichni do triček, jaké je horko od ohně, ale to trvá jen chvíli. Příjemná je i karimatka pod zadek, ať už ukořistíte místo na lavičce nebo na zemi.

- U táboráku nešajníme baterkou po okolí ani po nebi, maximálně do zpěvníku a tak, abychom neoslňovali ostatní. Většinou je ale u táboráku velmi dobře vidět.

- Táborák zakončujeme v kruhu, držíme se za ruce a zpíváme večerku. Poté se posílá stisk ruky s přáním dobře noci. Velmi příjemné je, nahřát si před cestou zpět do tábora záda u ohně 😊

- Užijte si táboráky, co to jde, zvláště u Písně mustangů můžete zažít příjemné mrazení v zádech, má to vážně atmosféru!

Červen 2022 TÁBOROVÁ POŠTA

I letos pofrčí Skautská táborová pošta! Rádi byste si našly novou kamarádku? Chcete poznat jiné skautíky napříč republikou? Mrkněte na web <https://posta.skauting.cz> kde se dozvíte víc! Můžete klidně napsat hromadný dopis celá družinka nebo celý oddíl. Záleží jen na vás!



OCHRANA PŘÍRODY NA TÁBOŘE

Čekají nás tři týdny uprostřed lesa, a tak by bylo fajn, aby bylo co nejmíň znát, že jsme tam nějakou dobu pobývali. Přeci jen, jsme v lese na návštěvě. A tohle je výzva pro celé středisko! Kromě již tradičního třídění odpadu, neodhazování papírků a zahrabání improvizovaného lesního záchodu, je tu ještě jedno velké téma, a to je ochrana vody v potoce. Na táboře se všichni (nebo minimálně všechny holky 😊) pravidelně myjeme. Denně obohatíme Zábrdku a okolí sprchovými gely s různými příchutěmi a vůněmi, šampony, atd. Do toho si přidejte mytí nádobí a ešusů a to je už slušný nápor na veškerý život v potoce (a v Zábrdce bývaly krom různých vodních breberek i ryby!). Naštěstí už ale existují varianty, které jsou šetrné k životnímu prostředí, tož pojďme se hecnout a na tři týdny si mýt vlasy a tělo jen ekologickými šampony a sprchovými gely. Co se týká pořízení eko saponátů na nádobí, to už si berou na starost roveři. A kde sehnat ekologicky šetrnou drogerii? Jednak už mají některé drogerie a prodejny zdravé výživy přímo barely, kde si můžete natočit ekologicky šetrný šampon a sprcháč do vlastní nádoby a jinak už jsou k mání přímo některé značky výrobků. Tady je pár příkladů:

na praní prádla na táboře – Jelen, Sonnet bio, Frosch (se žabkou na obalu), Feel Eco, Eurona

šampon – Shampoo Rasul, Benecos, Feel Eco, Eurona

sprchový gel – Dumeko, Benecos, Feel Eco, Eurona



TÁBOROVÉ SIGNÁLY

Louka je velká a je nás na ní hodně. Jelikož málokdo má tak dobré hlasivky, aby to po pár dnech tábora ještě „uřval“, a nechceme vyhnat všechnu zvěř z lesa, svoláváme se píšťalkou. Tyhle signály si dobře zapamatujte, budou se vám hodit!

S ... SRAZ

N -. NÁSTUP

X -- NÁSTUP ČTVERÁKŮ (takto se svolává náš oddílový nástup v kroji)

M -- NÁSTUP MUSTANGŮ

L ... SRAZ KLOKANŮ

Y --- SRAZ ZEBER

Z --- ZAČÁTEK HRY

O --- KONEC HRY

V ... PORADA VEDENÍ

R -. SRAZ PRO RÁDCE DRUŽIN


POJEĎTE NA SKAUTSKÝ DEN!

Jak už možná tušíte, v srpnu se v Praze na Holešovickém výstavišti uskuteční Středoevropské jamboree 2022 (zkráceně CEJ 2022 – Central European Jamboree 2022). Jedná se o mezinárodní setkání skautů, ale středoevropské je už snad jen podle názvu. Na toto setkání totiž pravidelně jezdí skauti z úplně celé Evropy, ale třeba i z Egypta, Taiwanu nebo Izraele. Chtěli byste se na takovou akci podívat, ale není vám ještě mezi 14 – 17 lety nebo z jiného důvodu nemůžete jet na celou akci? Nezapomejte! 6. srpna



proběhne v rámci Jamboree tzv. Skautský den, na který můžete přijít jako skautky a vzít s sebou třeba i rodinu nebo kamarády. Pokud přinesete článek o CEJ 2022, který vyšel před nějakou dobou v časopisu Skaut, máte jeden vstup zdarma. Jinak bude stát cca 200 Kč. Během skautského dne na vás čeká zajímavý program, taky si můžete prohlédnout areál, vyzkoušet si hry a program pro účastníky apod. Více informací na

www.cej2022.cz nebo u Peggouše, která je členkou přípravného týmu CEJ 2022 (zuzana.skodova@seznam.cz), případně u Kelišky, která je rovněž členkou týmu.



Červen 2022 BLUDNÉ BALVANY


Zatímco bludné kořeny patří do pohádek, pro bludné balvany to rozhodně neplatí. Přicestovaly k nám ze severu společně s tajícím ledovcem v pleistocénu, tedy starších čtvrtohorách, často urazily vzdálenost větší než tisíc kilometrů a zastavily se teprve tehdy, když led roztál. Dál už to zkrátka nešlo.



Bludné balvany prý poznáte na první pohled. Platí to hlavně pro ty velké: odborníci jim říkají eratické balvany (z latinského erare, bloudit) a většinou jsou z docela jiné horniny než kameny v jejich okolí. Mohli bychom je označit za geologické dinosaury: tvoří je totiž prastaré metamorfované žuly, ortoruly, migmatity a další, které vznikly už v prvohorách.

Najít se dají i menší čedičové bludné balvany, ale ty za sebou většinou nemají tak dlouhou cestu. Nejhojněji jsou zastoupeny bludné balvany tvořené žulou, které ve velmi často

pocházejí z jižního Švédska. Některé bludné balvany byly využívány jako pohanská kultovní místa. Ve středověku se stávaly materiálem pro stavby hradů, kostelů a hradeb. Dlažba, nejprve tzv. kočičí hlavy,



později i dlažební kostky, se rovněž dělala z bludných balvanů. Ty se používaly kromě toho na dělové koule, mlýnské kameny, hraniční kameny, milníky, pomníky, památníky, a za druhé světové války i na protitankové překážky. Dnes už jsou našťastí v České republice chráněny jako přírodní památky.

Největší bludné balvany u nás naleznete v Moravské bráně

Nikde jinde v naší zemi není po krajině rozseto tolik bludných balvanů, jako na severu Moravy a ve Slezsku, v oblasti které se přezdívá Moravská brána. Ostrava je pak místem, kde

se při své pouti Evropou „usadily“ dva největší balvany v zemi. Podobně jako bludné kořeny ani bludné balvany nelze spočítat; spousta se jich nacházejí v lesích, horách a méně přístupných místech, kde nejsou tolik na očích a nedráždí naši zvědavost. Jinde sice trochu překážejí, ovšem kvůli velikosti s nimi není snadné pohnout, a tak se z nich stávají okrasné prvky parků a veřejných prostranství. Jako třeba obr z porfyrického granitu, objevený v roce 1954 v hloubce sedmi metrů při kopání základů ostravské Nové hutí. Na severní Moravu ho patrně dopravil skandinávský pevninský ledovec z jižního Švédska a dnes je umístěn jako originální dekorace na podstavci ve Vratimovské ulici v Ostravě-Kunčicích. Jde o největší bludný balvan na našem území s objemem sedmi krychlových metrů a hmotností odhadovanou kolem 17 až 18 tun.

Je sice nejtěžší, ale délkou osy 370 centimetrů jej překonává o něco menší druhý velký bludný balvan v Ostravě-Porubě. Také ten se na naše území dostal asi před 300 000 lety se skandinávským pevninským ledovcem, váží necelých 11 tun a dnes je ozdobou Památníku obětem války ve Vřesinské ulici, podobně jako lípa vysazená k padesátému výročí vzniku republiky. Ostravská přehlídka kamenných cestovatelů

tím ale nekončí; v městské části Pustkovec najdete několik dalších bludných balvanů, například za obvodním úřadem, naproti hasičské zbrojnici a křížovatky naproti kostelu.

Král bez koruny a další zajímavosti

Králem bludných balvanů je ten, který k nim oficiálně nepatří: nevelký kámen, vsazený v dlažbě náměstí Přemysla Otakara II. v Českých Budějovicích. Říká se, že kdo kámen označený křížkem náhodně překročí po deváté hodině večer, tu noc už nenajde cestu domů.

Představili jsme vám jen malý zlomek z velkých bludných balvanů; těch menších, které v průměru dosahují jen pár desítek centimetrů, mohou být desetitisíce. Spousta z nich navíc jsou jistě dosud skryté v zemi a objeveny by byly podobně jako ty nejnámější jen náhodou, třeba při hloubení základů nebo pískoven.

Za opravdu velkými bludnými balvany musíte do zahraničí, zejména na sever Polska, do Dánska, Litvy nebo Estonska; největší je údajně pegmatitový balvan Ehaliki v Estonsku s objemem 930 metrů krychlových. K nám, na jižním okraji oblastí zasažené kontinentálním zaledněním, taková oběť nedoputovali.



Za velkého cestovatele můžeme prohlásit náš největší bludný balvan v České republice, neboť při své cestě někde na území dnešního Švédska nebo Finska urazil téměř 1500 kilometrů. Nyní je k vidění na podstavci ve Vratimovské ulici v Ostravě-Kunčicích.

Expozice bludných balvanů ve Velké Kraši se nachází v obecním parčíku nedaleko koupaliště ve Velké Kraši. Je sestavena ze 72 bludných balvanů hornin švédského, baltského a finského původu.

Na trase Jizerské magistrály, na výjezdu ze stadionu v Bedřichově je od května 2010 umístěna mohyla, která připomíná tragédii expedice Peru z roku 1970, kdy při ničivém zemětřesení v Peru zahynulo čtrnáct českých horolezců.

Největší viklan v České republice je dlouhý 4 m, široký 2,5 m a vysoký 2,7 m. Nachází se nad Žemličkovou Lhotou na Petrovicku. Podle místní legendy z mohutného viklanu kázal mistr Jan Hus.


Zdroj: <https://www.kudyznudy.cz/aktuality/bludne-balvany-kde-se-zastavili-velci-cestovatele>

SOUTĚŽ O MUSTANGY


Máme tu poslední soutěžní otázku, která vám může pomoci před táborem zamíchat pořadím v bodování! Ale ještě předtím prozradíme, že v minulé soutěži si o 20 a 10 mustangů polepšily Tkanička a Očko, a o 5 mustangů Sirka a Tyčka, protože správně hádaly, že letos máme 73.315 registrovaných členů Junáka v ČR. Gratulujeme! Kdo chce zabojovat o poslední várku mustangů, ať napíše **do 25. června** do vzkazů na našich webových stránkách alespoň jedno souhvězdí, které lze spatřit na obloze jen v létě. Těšíme se na odpovědi!



Pomůžeš zvířátkům najít cestu k potravě?



Najdete na obrázku včelu?



Po provokaci od sousedního kmene se ptá syn indiánského náčelníka: „Otče, proč jsi nevykopal válečnou sekeru?“

„Protože si nemůžu vzpomenout, kde jsem ji zakopal.“

„Náčelníku, proč se tenhle indián jmenuje Běžící Liška?“

„Protože když se narodil, první, co jsem viděl, byla běžící liška.“

„A proč se tamten indián jmenuje Létající Orel?“

„Protože když se narodil, první, co jsem viděl, byl létající orel... A proč se vlastně ptáš, Tadykadí Pes?“